



.be

**Minister van Begroting
Ministre du Budget**

Olivier Chastel

Begroting / Budget Synthese / Synthèse 2012

Vorderingensaldo 2012 wordt afgerond op - 3,0% bbp
 Le solde de financement de 2012 est arrondi à - 3,0% PIB

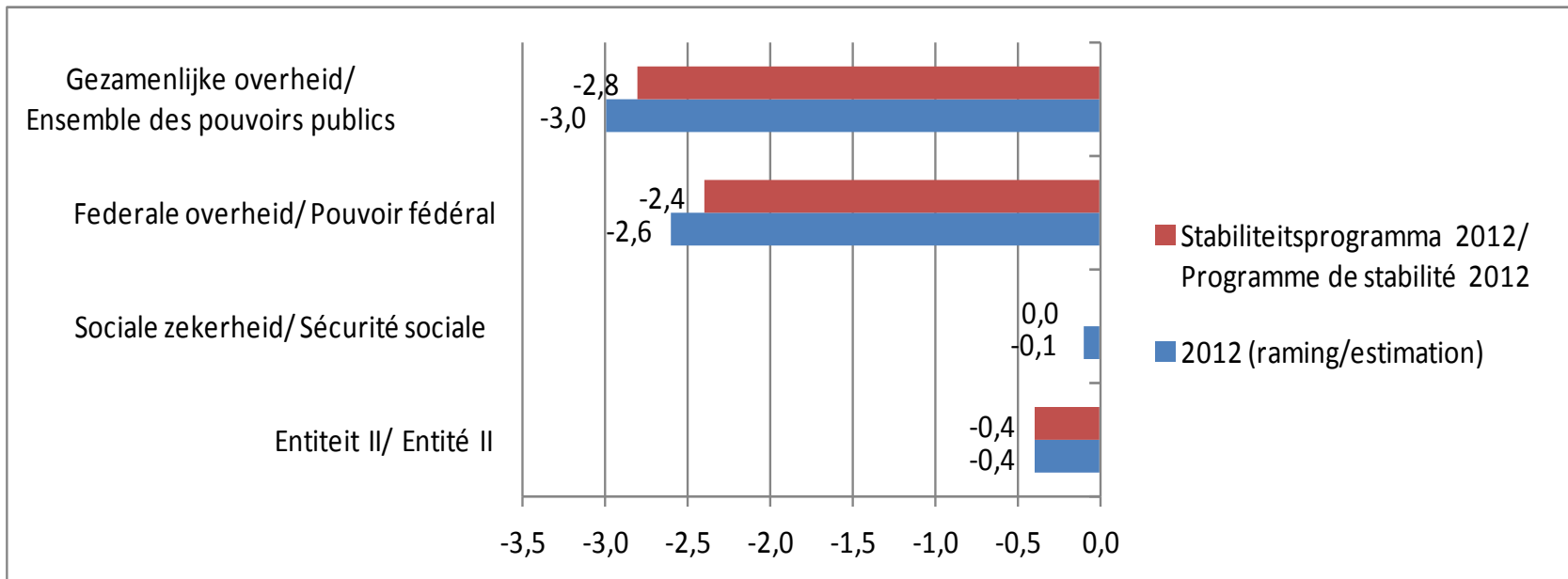


Vorderingensaldo in % BBP/ Solde de financement en % du PIB	2011 (realisaties/ réalisations)	2012 (raming/ estimation)	Stabiliteitsprogramma 2012/ Programme de stabilité 2012
Entiteit I/ Entité I	-3,4	-2,6	-2,4
- Federale overheid/ Pouvoir fédéral	-3,4	-2,5	-2,4
- Sociale zekerheid/ Sécurité sociale	-0,1	-0,1	0,0
Entiteit II/ Entité II	-0,3	-0,4	-0,4
- Gemeenschappen en Gewesten/ Communautés et Régions	-0,2	-0,1	-0,2
- Lokale overheden/ Pouvoirs locaux	-0,1	-0,2	-0,2
Gezamenlijke overheid/ Ensemble des pouvoirs publics	-3,7	-3,0	-2,8

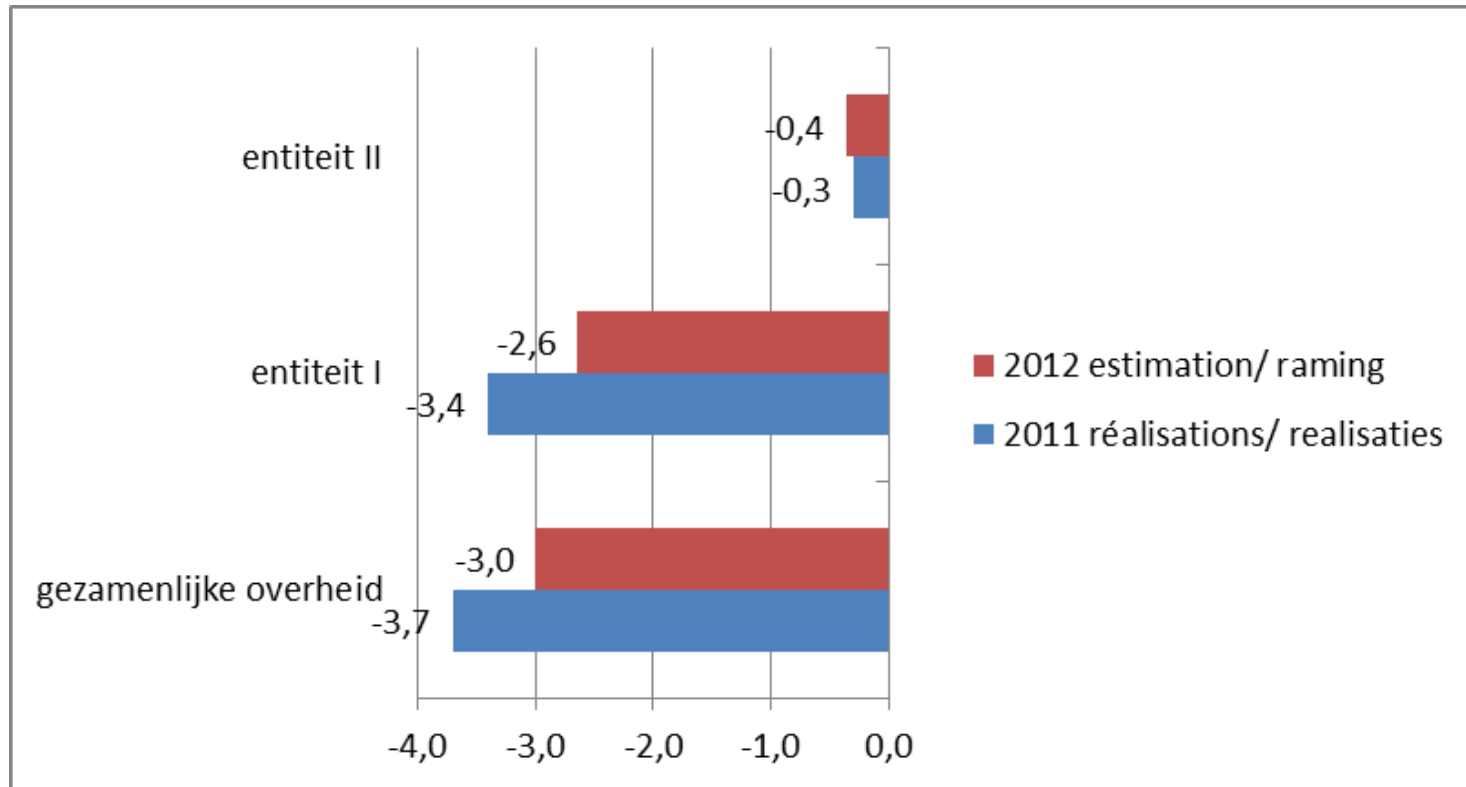
Schuldgraad/Taux d'endettement	97,8	99,7	99,4
--------------------------------	------	------	------

Ramingen 2012 lichtjes slechter dan doelstelling stabiliteitsprogramma

Les estimations 2012 sont légèrement inférieures aux objectifs du
programme de stabilité



Verbetering vorderingensaldo t.a.v. 2011 op rekening van entiteit I Amélioration du solde de financement v-à-v 2011 attribuable à l'Entité I



Primaire uitgaven: daling in reële termen

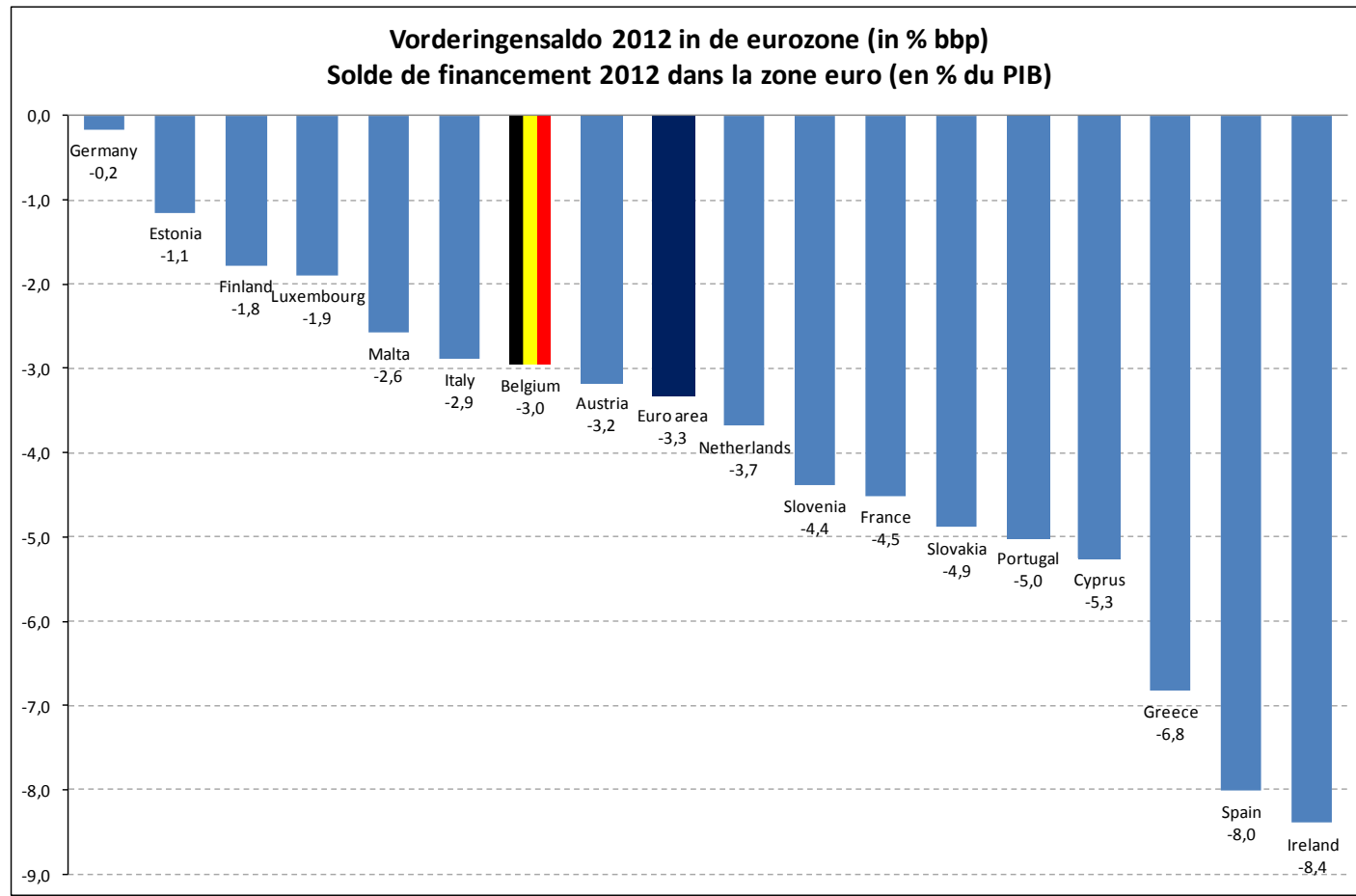
Dépenses primaires: diminution en termes réels



En millions EUR/In miljoen EUR	Réalisations 2011	Estimation 2012
	Realisaties 2011	Raming 2012
Dépenses primaires pures/Uitgezuiverde primaire uitgaven	28.925	28.983 +0,2%
Dotations pensions/Dotaties pensioenen	8.586	9.053
Dotation équilibre SS/Evenwichtsdotatie SZ	1.120	4.041
Finances : DBB - MES - DEXIA / Financiën : DBB - ESM - DEXIA	4.000	4.028
Salaires Fedcom/Lonen Fedcom	111	324
Dépenses primaires totales/Totaal primaire uitgaven	42.742	46.429

België doet qua saldo beter dan een aantal buurlanden

La Belgique fait mieux que quelques pays voisins en ce qui concerne le solde



Bron: Europese Commissie (07/11/2012); cijfers België: raming Regering

Source: Commission européenne (07/11/2012); chiffres Belgique: estimation Gouvernement

Macro-economische parameters 2012

Paramètres macro-économiques 2012



Reële groei	Inflatie
Croissance réelle	Inflation

Economische begroting / Budget économique

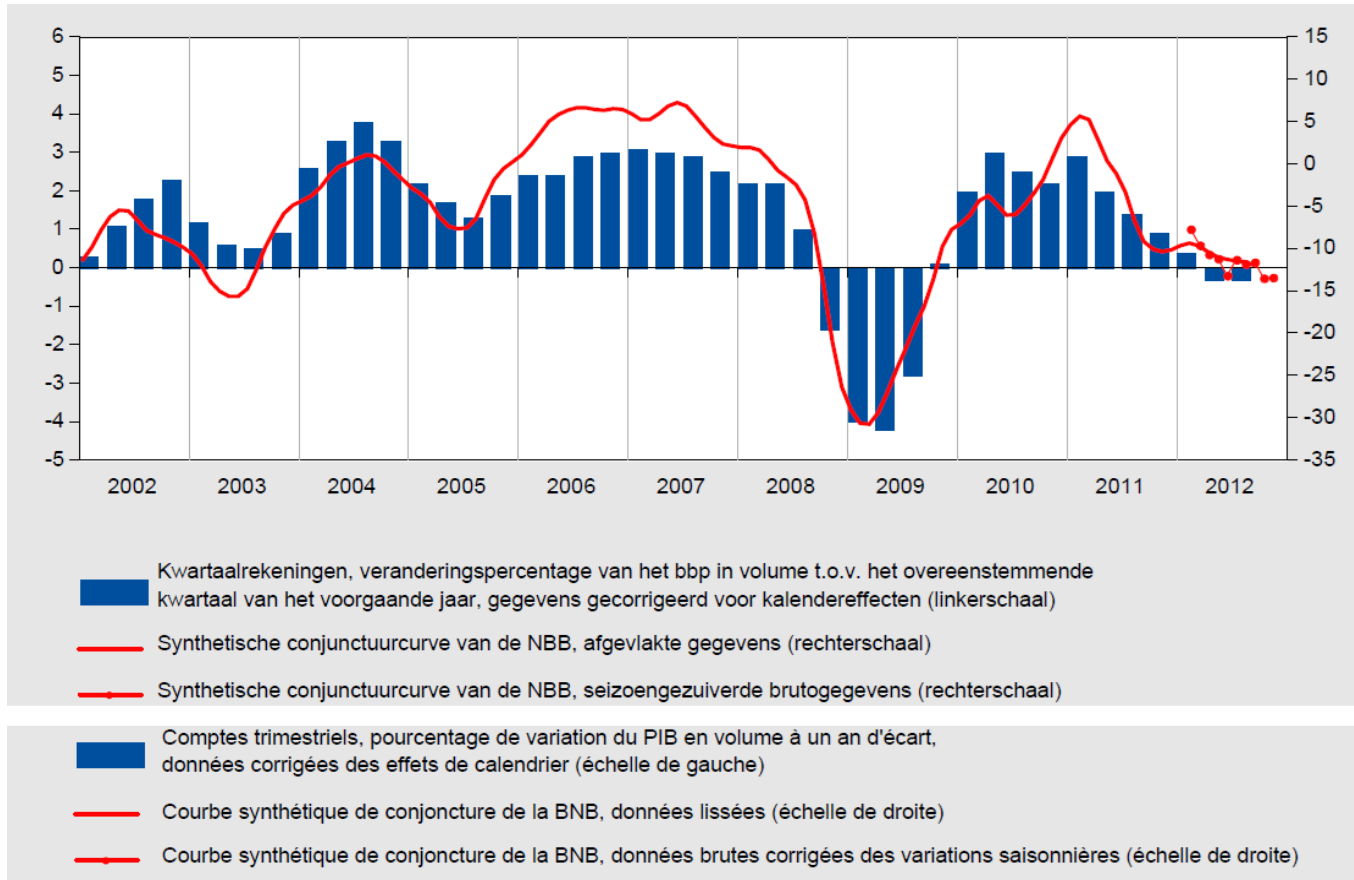
Initiële begroting dec 2011/ Budget initial déc 2011	0,8 (1,6)	2,0
Begrotingscontrole feb 2012 / Contrôle budgétaire fév 2012	-0,1 (0,1)	2,7
Economische begroting sep 2012/ Budget économique sep 2012	-0,1	2,9

Economische projecties NBB / Projections économiques BNB

december 2012/ décembre 2012	-0,2	2,6
---------------------------------	------	-----

Verslechterde conjunctuur: negatieve groei vanaf 2^{de} kwartaal

Evolution conjoncturelle: croissance négative à partir du 2^{ième} trimestre



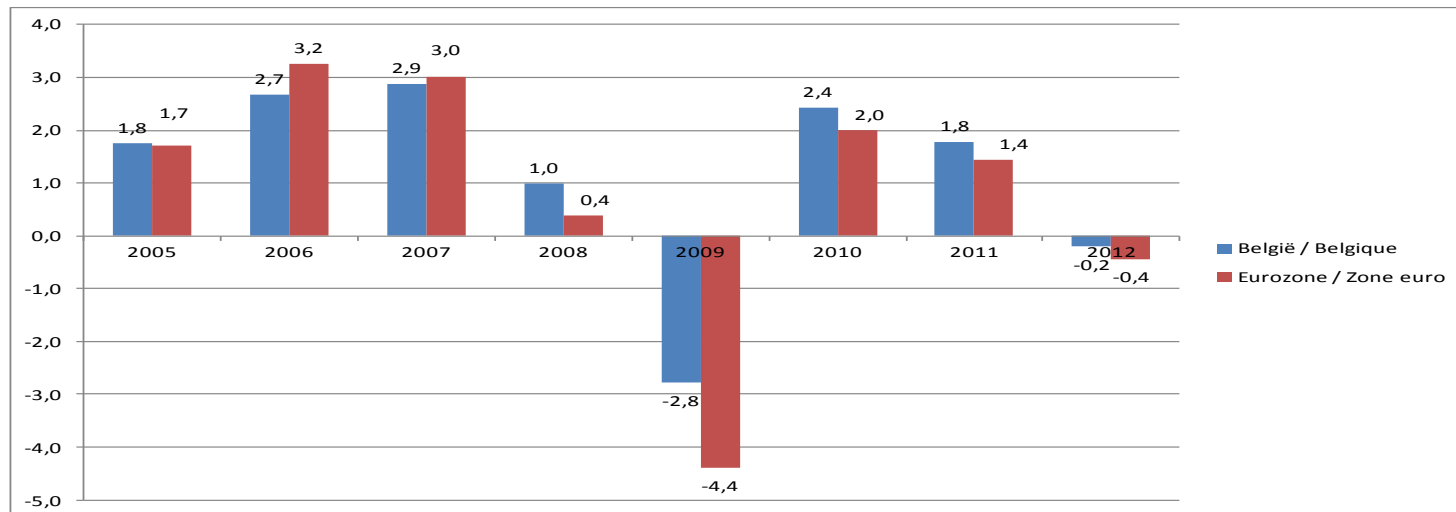
Economische groei is in België hoger dan in de eurozone

La croissance économique belge est plus élevée que la croissance dans la zone euro



Economische groei (reële bbp-groei, bron: Europese Commissie 07/11/2012)

Croissance économique (croissance réelle du PIB, source: Commission européenne 07/11/2012)





.be

**Minister van Begroting
Ministre du Budget**

Olivier Chastel

Begroting / Budget Synthese / Synthèse 2012